



HOCHZEITSSUITE

Papeterie, Prozess und Konditionen

www.letterleben.de
melissa@letterleben.de

EINLADUNG

Stellt Euch Eure Hochzeitssuite ganz einfach zusammen. Hier findest ihr ein paar Inspirationen zur Hochzeitpapeterie. Bei speziellen Wünschen scheut Euch nicht zu fragen!



SAVE-THE-DATE

Als simple Postkarte oder so aufwändig, wie Ihr möchtet! Mit dieser Ankündigung können sich Freunde und Verwandte schon früh genug Euren Festtag frei halten.




INFOKARTEN

Zusätzliche Details wie Unterkunft, Adressen, Ablauf und Dresscode lassen sich hier übersichtlich darstellen. Einzeln, als Klappkarte oder mehrseitig.



ANFAHRTSPLAN

Ein Anfahrtsplan hilft allen Gästen die Veranstaltungsorte zuverlässig zu finden. Ihr könnt auch Lieblingsplätze und Attraktionen vermerken.



HAUPTKARTE

Eure Namen, das Datum und ein paar persönliche Worte eröffnen eure Einladungssuite.



ANTWORTKARTE

Als praktische Postkarte oder klassisch mit Rückumschlag. Selten waren Zu- oder Absagen so schön!



BANDEROLE

Schmückt Eure Suite mit einem Band oder schönen Banderole, die alle Teile der Einladung zusammen hält oder das Pocketfold schließt.



KUVERTS

Unverzichtbar - bestellt es doch mit passendem Futter für eine ganz persönliche Note.



ADRESSIERUNG

Um das Design zu komplettieren, können die Umschläge gestaltet werden, oder Etiketten dafür bedruckt werden. Gerade bei Rückumschlägen bei der Antwortkarte, auf der die Adresse immer gleich ist, lässt sich dies gut umsetzen.



POCKETFOLD

Ein Pocketfold ist eine exklusive Möglichkeit die Elemente Eurer Einladung zu verpacken.




EINLADUNGSBOX

Eine Schachtel mit passender Banderole kann Gäste nicht nur mit Eurer Einladung, sondern auch mit Fotos und kleinen Geschenke überraschen.

ZUSÄTZLICHE PAPETERIE

Die Party beginnt! Eine Vielzahl an Ideen macht Eure Feier zu einem ganz persönlichen Erlebnis. Ihr habt noch eigene Wünsche? Lasst es mich wissen!



TISCHNUMMERN

Ordnung muss sein! Natürlich bin ich offen für individuelle und kreative Tischbezeichnungen.



MENUKARTEN

Eine Menükarte für jeden oder mittig auf dem Tisch ist wichtig. Auch Getränke und der Mitternachtssnack finden hier Platz.



GASTGESCHENKE

Eine schöne Erinnerung und beliebter Brauch sind kleine Gastgeschenke. Schön verpackt und beschriftet, werden sie zum Hingucker der Dekoration.



TISCHKARTEN

Damit alle Gäste zuverlässig ihren Platz finden. Wahlweise blanko zum selbst beschriften, oder bereits fix und fertig.



SCHILDER

Lasst Eure Gäste gar nicht erst darüber nachdenken müssen, warum da ein Korb mit Flipflops steht oder ob das nun Erdbeer- oder Himbeermacarons in der Candy Bar sind.



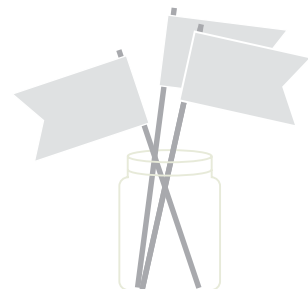
DANKESKARTE

Versendet an Eure Gäste ein kleines Dankeschön, vielleicht in Verbindung mit einem Foto der Hochzeit als Erinnerung an Euren Ehrentag.



PROGRAMM

Helft Euren Gästen dem Abend zu folgen. Teilt ihnen den Ablauf der Zeremonie und Feier mit begleitet mit ein paar persönlichen Worten.



PROZESS

1 | GESPRÄCH

Meldet Euch bitte etwa 2 Monate bevor ihr die Einladungen verschicken möchtet bei mir, damit wir in Ruhe planen können. Ihr seid spät dran? Schreibt mir einfach kurz, für eine kurzfristige Lösung. Ihr wohnt nicht in der Regensburger Umgebung? Kein Problem! Über Telefon oder besser noch in einem Video-Telefonat lassen sich Einzelheiten auch wunderbar besprechen.

Wenn Ihr möchtet, schickt mir Fotos von Einladungen, die zeigen welche Vorstellungen Ihr habt. Auch über Euer Budget werden wir sprechen, damit ich von Anfang an mit Gestaltungen arbeiten kann, die in Eurem Kostenrahmen liegen – das spart Zeit und Energie auf beiden Seiten. Auf Basis unseres Gesprächs erstelle ich ein Angebot.

2 | DESIGN

Egal ob ganz schlicht, elegant, verspielt oder vintage – ich lege Wert auf jedes Detail, um für Euch ein ganz persönliches und einzigartiges Produkt zu entwerfen.

Ihr könnt große Teile oder nur einzelne Elemente im Letterpressverfahren bei mir drucken lassen, oder ihr verzichtet ganz darauf und setzt auf den Digitaldruck - das bleibt ganz Euch überlassen. Auch Stoffe, Spitze und andere kreative Materialien kann ich auf Wunsch verarbeiten.

3 | KORREKTUR

Wenn ich Euch die Gestaltung geschickt habe, habt ihr Zeit darüber zu schlafen und über Änderungen nachzudenken. Ihr gebt mir Feedback und ich setze eure Wünsche so weit wie möglich um. Ist die Gestaltung final, wird eine Anzahlung von 30% des Angebots fällig, bevor der Druck beginnt.

4 | DRUCK

Ihr habt Euch für eine Gestaltung mit Letterpress entschieden? Nachdem das Design von einer Repro-Agentur auf Film belichtet wurde, produziere ich dann die nötigen Druckplatten – pro Farbe und Karte eine eigene. Währenddessen werden die restlichen Drucksachen an die Druckerei gesendet. Der Druck dauert meist 7-10 Werktage.

Eure Letterpress-Papeterie drucke ich selbst. Standmachen, Papier schneiden und Falzen, Farben mischen und der Druckvorgang an sich – pure Handarbeit und Muskelkraft hauchen dieser Papeterie ihre ganz eigene Seele ein.

Größere Auflagen und bestimmte Gestaltungen gebe ich bei Bedarf an externe Druckereien weiter.

5 | FINALISIEREN & VERSAND

Die verschiedenen Teile der Einladung werden nun zusammengesetzt – da wird geschnitten, geklebt, gestanzt, gefaltet und gebunden. Oder aber Ihr erhaltet die einzelnen Elemente und setzt sie selbst zusammen – was es für Euch sehr persönlich macht.

Viel Freude mit eurer Hochzeitssuite!

KONDITIONEN

PREIS

Jede Papeterie ist je nach Aufwand, Druckverfahren und Farbgebung preislich verschieden. Nachdem wir über eure Vorstellungen gesprochen haben, erstelle ich euch ein Angebot mit den voraussichtlichen Kosten. Änderungen in Material, Druckverfahren und Gestaltung können zu höheren Endkosten führen als im Angebot angegeben.
Durch Eigenleistung von Euch bei der Fertigstellung der Papeterie können Kosten gespart werden.

VERANTWORTLICHKEIT & RÜCKTRITT

Der Kunde erhält die finale Gestaltung als Datei bevor sie in den Druck geht. Für Fehler (z.B. Tippfehler, falsche Anordnung etc.) ist nach der Druckgenehmigung der Kunde verantwortlich. Farbwerte der digitalen Datei oder des Probedrucks sind nicht verbindlich.
Tritt der Kunde vom Vertrag zurück bevor die Gestaltung im Druck ist, behalte ich die Anzahlung von 30% des Angebots ein. Nach Druckfreigabe oder Fertigstellung des Produkts kann kein Rücktritt mehr stattfinden. Der Kunde ist verpflichtet den vollen Betrag zu zahlen.
Bei Widrigkeiten wie Krankheit, technischen Problemen oder höherer Gewalt kann eine Durchführung des Auftrags nicht garantiert werden.
Zahlung auf Rechnung per Überweisung. In besonderen Fällen biete ich PayPal an.

ZEIT & LIEFERDAUER

Je nach Aufwand und Druckverfahren varriieren die Lieferzeiten für die Druckprodukte. Ich bitte darum mindestens 2 Monate vor benötigter Lieferung den Auftrag zu erteilen. Sollte eine Save-the-Date Karte benötigt werden, muss der Termin entsprechend vorverlegt werden. Bei Lieferzeiten unter 6 Wochen behalte ich mir vor einen Expresszuschlag zu berechnen. Die Lieferung erfolgt als DHL Päckchen oder Paket. Abholung ist möglich.

Als Kleinunternehmer weise ich keine Mehrwertsteuer aus.

LETTERLEBEN
Melissa Rogg
Hans-Sachs-Straße 13
93049 Regensburg